

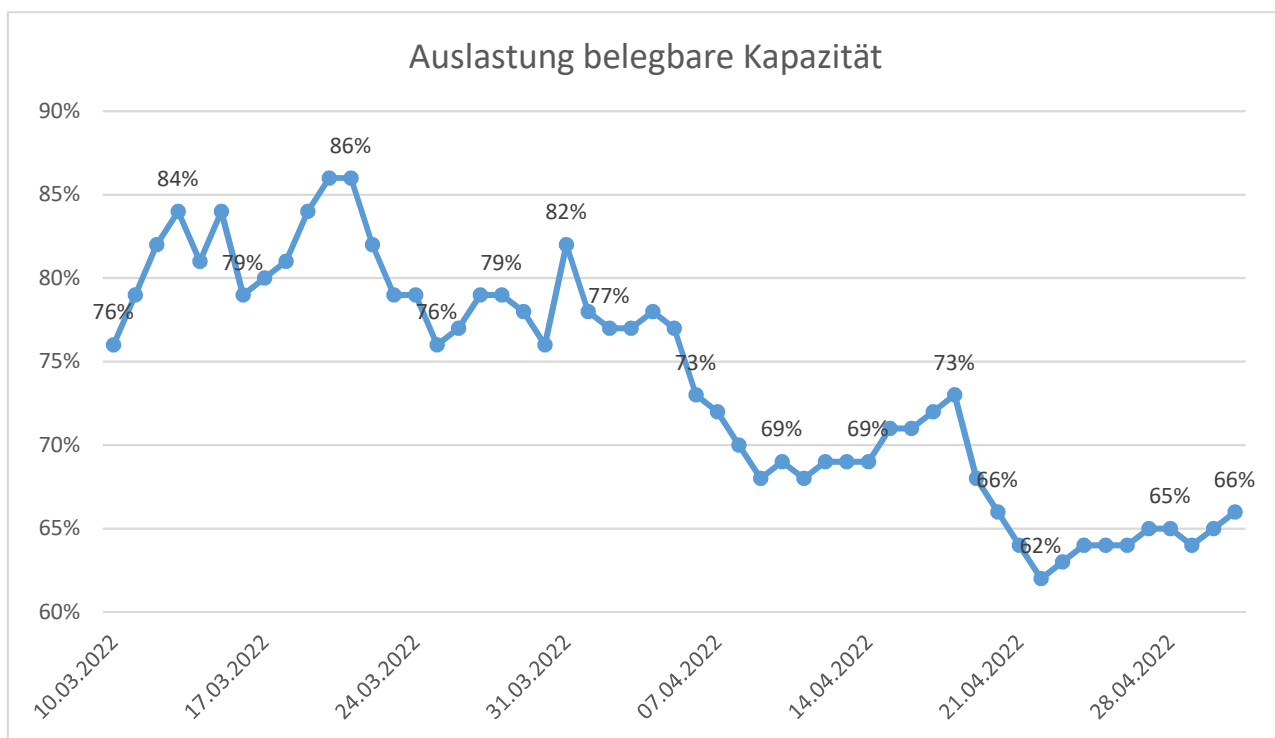


LAGEBILD 1. Mai 2022 Stab außergewöhnliches Ereignis (SAE) Flucht Ukraine

1. Kapazitätsübersicht

Die Kapazitätsübersicht umfasst derzeit Erstaufnahmeeinrichtungen (EAE), Zentrale Unterbringungseinrichtungen (ZUE) und Notunterkünfte (NU):

Landeseigene Unterbringungseinrichtungen (EAE, ZUE, NU)	
Belegbare Kapazität¹	25.030
Gesamtbelegung	16.440
Auslastung	66%
Freie belegbare Plätze^{2,3}	9.513
<hr/>	
UKR in UE³	3.458



¹ Schwankungen in der Höhe der belegbaren Kapazität zum Vortag können durch Außerbetriebsetzung einzelner Notunterkünfte (befristete Anmietung) oder dadurch entstehen, dass neue Notunterkünfte im Rahmen ihrer Inbetriebsetzung zu Anfang noch nicht vollumfänglich belegbar sind.

² Aufgenommen sind an dieser Stelle nur die steuerrelevanten Daten der durch die Einrichtungen gemeldeten freien belegbaren Betten, so dass Abweichungen von der rechnerischen freien Kapazität möglich sind. Es kann zu geringfügigen Abweichungen, aufgrund von Nacherfassungen oder besonderen Erfordernissen, bei der Belegung kommen.

³ Am Wochenende erfolgt keine dezidierte Meldung dieser Kategorien. Die abgebildeten Daten bilden daher den Stand vom 29. April 2022 ab und werden ab dem 2. Mai entsprechend aktualisiert.



2. Zugänge ins Landessystem

2.1 Gesteuerter Zulauf über Drehkreuze und Hubs

Über Drehkreuze oder Hubs wurden folgende Transfers des Bundesamtes für Güterverkehr (BAG) geplant bzw. realisiert.

BAG Transfers (Personen)	01.05.2022	30.04.2022	29.04.2022	28.04.2022	27.04.2022
geplant	0	0	0	0	0
realisiert	N.N.	0	0	0	0

2.2 Gesteuerter Zulauf über Kommunen

Bei hoher Auslastung der Kommunen werden UKR in Landeseinrichtungen aufgenommen.

Gesamtzahl seit dem 10.03.2022	6.619
-----------------------------------	-------

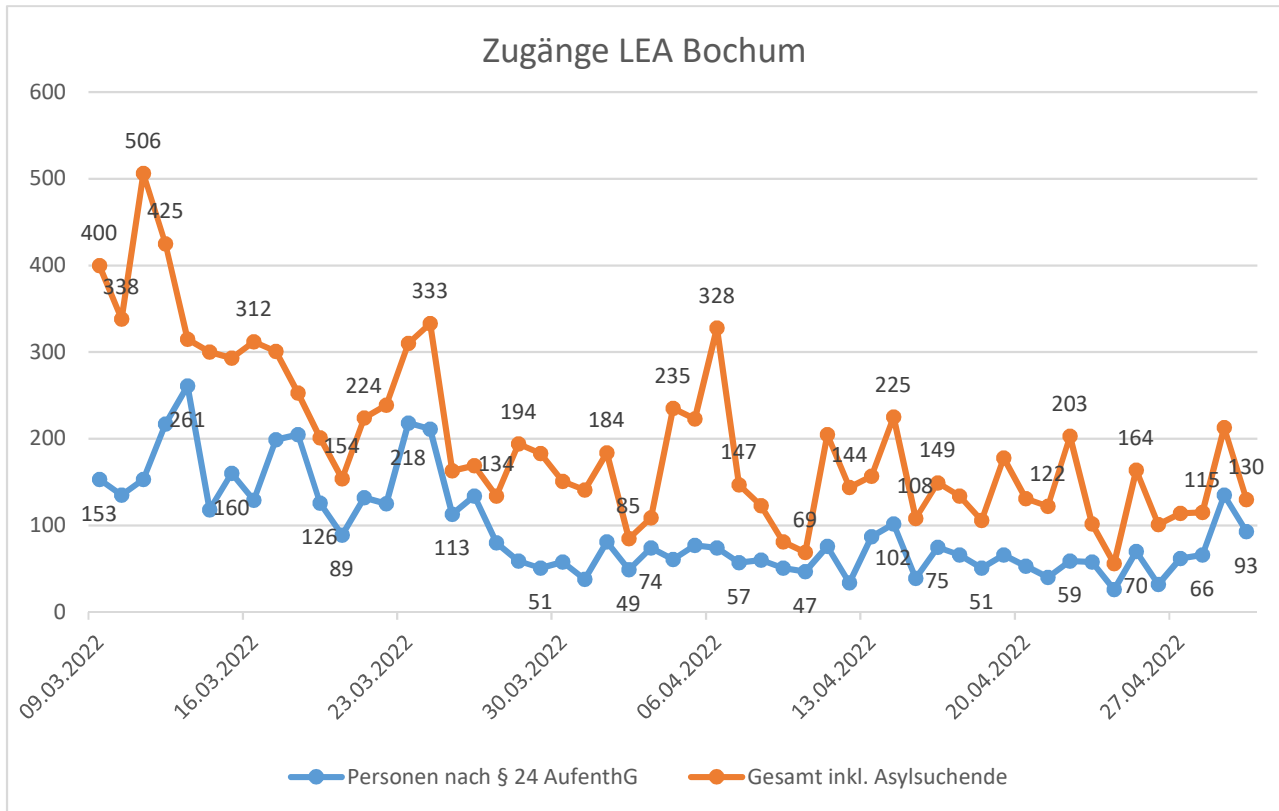
2.3 Ungesteuerter Zulauf über Landeserstaufnahmeeinrichtung (LEA) Bochum

Ungesteuerter Zugang 30.04.2022	
Personen nach § 24 AufenthG	93
Asylerstantragssteller NRW	18
Gesamt ⁴	130

⁴ Aus Gründen der Übersichtlichkeit wird auf die Darstellung weiterer Kategorien verzichtet.



Folgende Grafik stellt die Zugänge zur LEA seit dem 09. März 2022 dar.



3. Zuweisungen in Kommunen

Zuweisungen aus Landeseinrichtungen in Kommunen:

Kalender-woche	Geplante Abflüsse aus Landeseinrichtungen
KW 17	ca. 500 (Planung)
KW 16	1.595
KW 15	1.841
KW 14	2.285
KW 13	3.027

4. Kommunales Lagebild

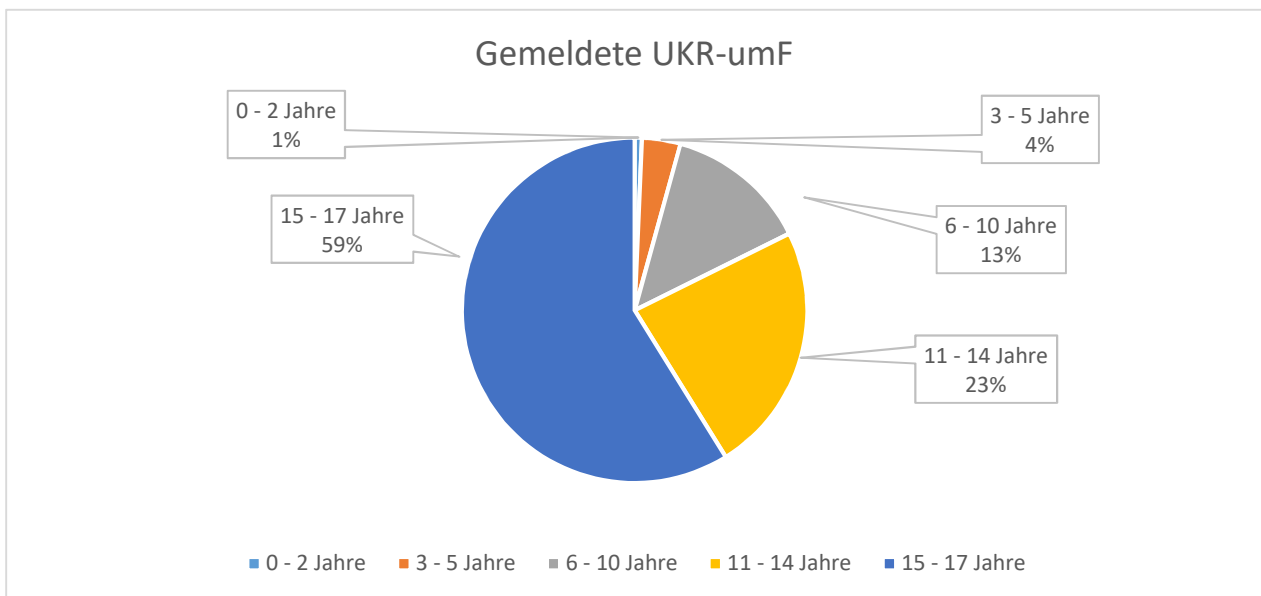
Die Bezirksregierung Arnsberg fragt bei den Kommunen den Gesamtpersonenbestand der ausschließlich in den Kommunen aufhältigen UKR Vertriebenen einmal wöchentlich ab:

Kommunaler Gesamtpersonenbestand lt. Meldung der Kommunen Stichtag: 24.04.2022	128.303
--	---------



5. Unbegleitete minderjährige Flüchtlinge (umF)

Gesamtzahl unbegleitete minderjährige Flüchtlinge	736
Stichtag: 28.04.2022	
weiblich⁵	41,99%
männlich⁵	58,01%



⁵ Die prozentuale Aufteilung entspricht dem Stand vom 26.04.2022.